

«СОГЛАСОВАНО»

Начальник управления  
образования администрации  
г. Тулы



Золотова Т.В. /  
подпись ФИО

дата

«СОГЛАСОВАНО»

Начальник отдела ГИБДД  
УМВД России по г. Туле майор  
полиции



С.Д. Катков /  
подпись ФИО

дата

«УТВЕРЖДАЮ»

Директор МБОУ «ЦО № 40»

Гнидина С.А. /  
подпись ФИО

дата

«СОГЛАСОВАНО»

Заместитель начальника  
управления по городскому  
хозяйству администрации  
города Тулы



А.В. Нагайцев /  
подпись ФИО

дата

# ПАСПОРТ

## дорожной безопасности

муниципального бюджетного общеобразовательного учреждения

«Центр образования № 40 имени Героя Советского Союза

Ивана Андреевича Дементьева»

Паспорт дорожной безопасности (далее – Паспорт) предназначен для отображения информации о муниципальном бюджетном общеобразовательном учреждении «Центр образования № 40» (далее – МБОУ «ЦО № 40») и его отдельных зданий с точки зрения обеспечения безопасности детей на этапах их перемещения "дом – учебный корпус – дом", для использования преподавательским составом и сотрудниками Госавтоинспекции в работе по разъяснению безопасного передвижения и поведения детей на улично-дорожной сети вблизи учебных зданий центра и на вышеуказанном маршруте, для подготовки мероприятий по предупреждению детского дорожно-транспортного травматизма.

Паспорт ведётся ответственным за организацию профилактической работы сотрудником образовательного учреждения совместно с сотрудниками Государственной инспекции по безопасности дорожного движения, которые оказывают помощь в разработке Паспорта, а также при внесении необходимых изменений в отдельные разделы Паспорта.

Оригинал Паспорта хранится в МБОУ «ЦО № 40», копия паспорта - в отделе пропаганды безопасности дорожного движения ГИБДД.

## 1. Общие сведения

### НАИМЕНОВАНИЕ ОУ:

Муниципальное бюджетное общеобразовательное учреждение «Центр образования № 40»

### **Тип ОУ:**

средняя общеобразовательная школа

### **Юридический адрес ОУ:**

г. Тула, ул. Вильямса, д. 10

### **Фактический адрес ОУ:**

МБОУ «ЦО № 40» включает учебные корпуса, расположенные по следующим адресам:

1. ул. Вильямса, д. 10;
2. ул. Майская, д. 4;
3. ул. Бондаренко, д. 21.

### **Руководители ОУ:**

Директор

Гнидина Светлана Алексеевна  
(фамилия, имя, отчество)

48-43-64  
(телефон)

Заместители директора  
по учебно-воспитательной работе

Лакаева Евгения Николаевна

48-43-64

Васильева Наталия Алексеевна

48-73-49

Чернятьева Галина Николаевна

48-12-24

Заместитель директора  
по воспитательной работе Тетёркина Наталия Александровна  
(фамилия, имя, отчество)

48-43-65  
(телефон)

Заместитель директора  
по безопасности

Афони娜 Наталья Анатольевна

48-43-64  
(телефон)

Ответственные работники  
управления образования  
администрации г. Тулы

52-98-06

Ответственные от  
Госавтоинспекции

инспектор по пропаганде  
безопасности дорожного  
движения

(должность)

Гудкова  
Наталья Юрьевна  
(фамилия, имя, отчество)

инспектор по пропаганде  
безопасности дорожного  
движения

(должность)

Петровская  
Галина Юрьевна  
(фамилия, имя, отчество)

32-39-49

(телефон)

Ответственные работники  
за мероприятия по  
профилактике детского  
травматизма

заместитель директора  
по безопасности

(должность)

Афониная  
Наталья Анатольевна

(фамилия, имя, отчество)

48-43-64

(телефон)

заместитель директора по  
воспитательной работе

(должность)

Тетёркина  
Наталья Александровна

(фамилия, имя, отчество)

48-43-65

(телефон)

Руководитель отряда ЮИДД

Севицова М.А.

(должность), ФИО

Количество учащихся  
Наличие уголка по БДД

2397

3 (в рекреациях учебных корпусов)

{если имеется, указать место расположения}

Наличие класса по БДД

(если имеется, указать место расположения)

Наличие автогородка (площадки) по БДД

(если имеется, указать место  
расположения)

Наличие методической литературы и наглядных пособий:

- учебное пособие для уч-ся 1 класса. - М.: Просвещение «Правила дорожного движения» В.Э. Рублях;
- учебное пособие для уч-ся 2 класса. - М.: Просвещение «Правила дорожного движения» Извекова Н.А;
- учебное пособие для уч-ся 3 класса. - М.: Просвещение «Правила дорожного движения» Извекова Н.А;

- учебное пособие для уч-ся 4-6 класса. – М.: Просвещение «Правила дорожного движения» Орлов Ю.Б.;
- учебное пособие для уч-ся 7-8 класса. – М.: Просвещение «Правила дорожного движения» Рублях В.Э;
- изучение правил дорожного движения в школе: пособие для учителей, М: Просвещение, Рублях В.Э, Овчаренко Л.Н.;
- «Красный, жёлтый, зелёный» ПДД во внеклассной работе – Ростов н/д: Феникс Воронова Е.А;
- Светофор/ составитель Г. Юрмин – М: Детская литература;  
*DVD фильм:*
  - «Улица полна неожиданностей»;
  - «вышел из дома будь внимательнее»;
  - «Учимся переходить улицу»;
  - «Запомните знаки»;
  - «Пассажиром быть не просто»;
  - «Опасные шалости»;
  - «Азбука безопасности жизнедеятельности»
- Интерактивные пособия:*
  - «Уроки правильного поведения»,
  - «Правила дорожного движения»
- Видеоролики о правилах дорожного движения от студии «Лукоморье»*
- Презентации «Знай правила движения, как таблицу умножения!»*

**Время занятий в ОУ:**

1-ая смена: 8.30 – 14.10

2-ая смена: нет

внеклассные занятия: 15.00 – 18.00

**Классы в которых проводятся занятия по БДД:**

*1- 11 классах*

**Организация обучение по БДД:**

учебная деятельность:

- ❖ уроки ОБЖ;
- ❖ уроки биологии;
- ❖ уроки природоведения;
- ❖ уроки окружающего мира

внеурочная деятельность:

- ❖ часы общения;
- ❖ дидактические игры;
- ❖ праздники;
- ❖ радиоуроки;
- ❖ просмотр спектаклей по ПДД

**Количество отрядов ЮИД** 2



**Количество детей в отрядах ЮИДД**

20

**Количество выступлений ЮИДД**

*по плану отряда*

**Телефоны оперативных служб:**

МЧС – 01

Полиция – 02

Скорая помощь – 03

Единая-диспетчерская служба города: 47-20-34; 47-20-37

МУ «Городская служба спасения»: 250-112; 251-112

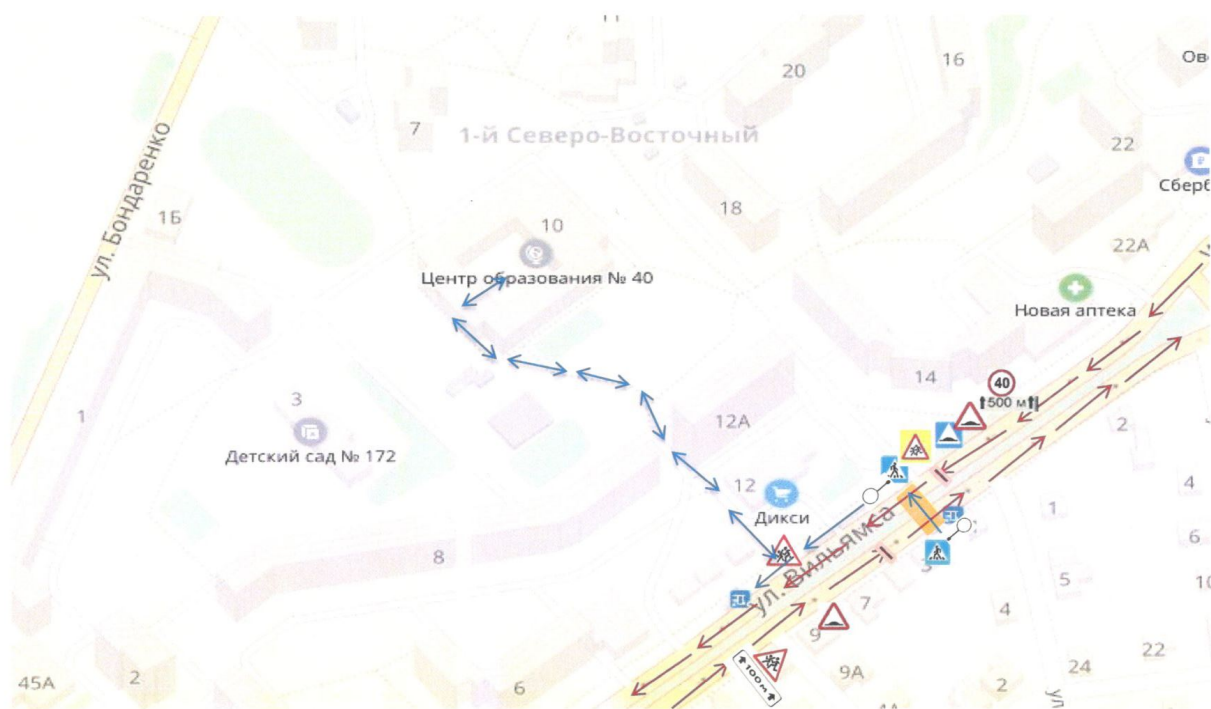
Дежурный УФСБ по г.Тула: 31-27-91; 32-83-96

МП «Тулгорэлектросети»: 74-93-50

## **2. Проведение обследования подъездных путей к ОУ**

По пути следования учащихся расположены пешеходные переходы, которые оборудованы разметкой «зебра», а также обозначены знаками 5.19.1 и 5.19.2 «Пешеходный переход», кроме того, дорожное полотно оборудовано «Искусственными неровностями», обозначенными, как разметкой, так и соответствующими знаками 5.20.

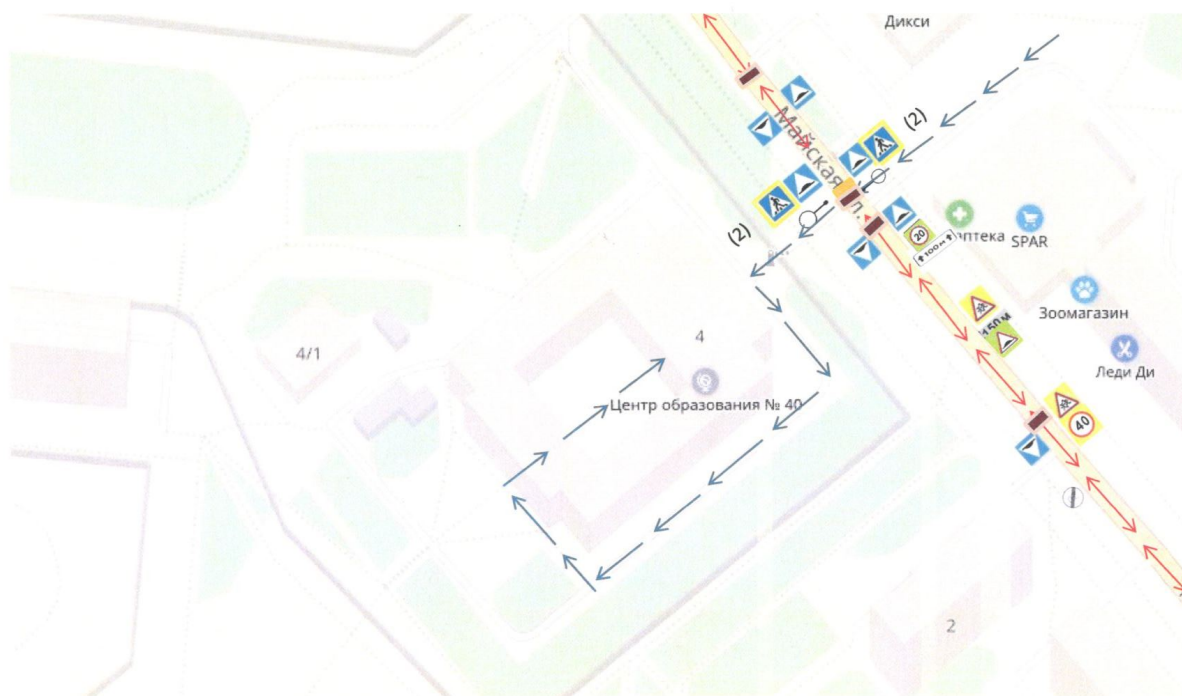
**СХЕМА**  
**организации движения транспортных средств и пешеходов**  
 (Учебный корпус № 1 (Вильямса, 10))





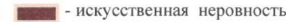
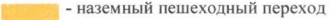
**Условные обозначения**

- - направление движения маршрутных транспортных средств (автобусов);
- - направление безопасного передвижения детей до МБОУ «ЦО № 40»;
- - искусственная неровность;
- - наземный пешеходный переход.

**СХЕМА**  
организации движения транспортных средств и пешеходов  
(Учебный корпус № 2 (Майская,4))

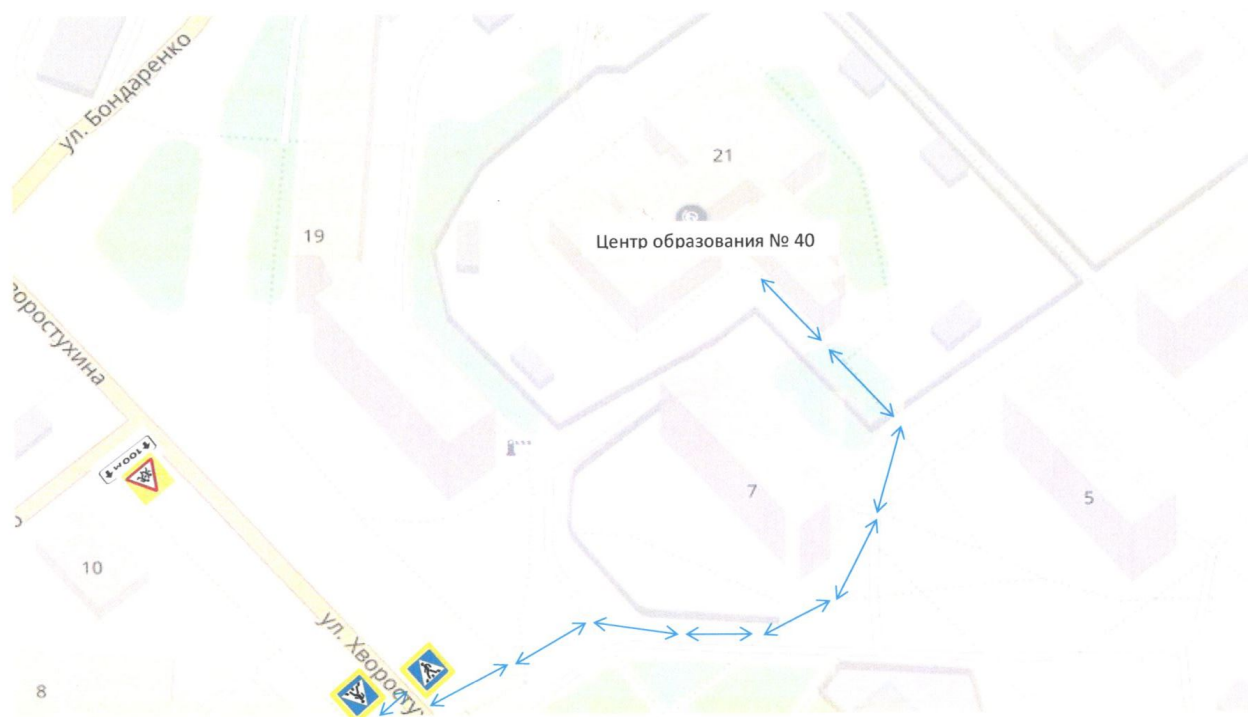


**Условные обозначения:**

-  - направление движения маршрутных транспортных средств (автобусов) ;
-  - направление безопасного передвижения детей до МБОУ «ЦО № 40»;
-  - искусственная неровность
-  - наземный пешеходный переход



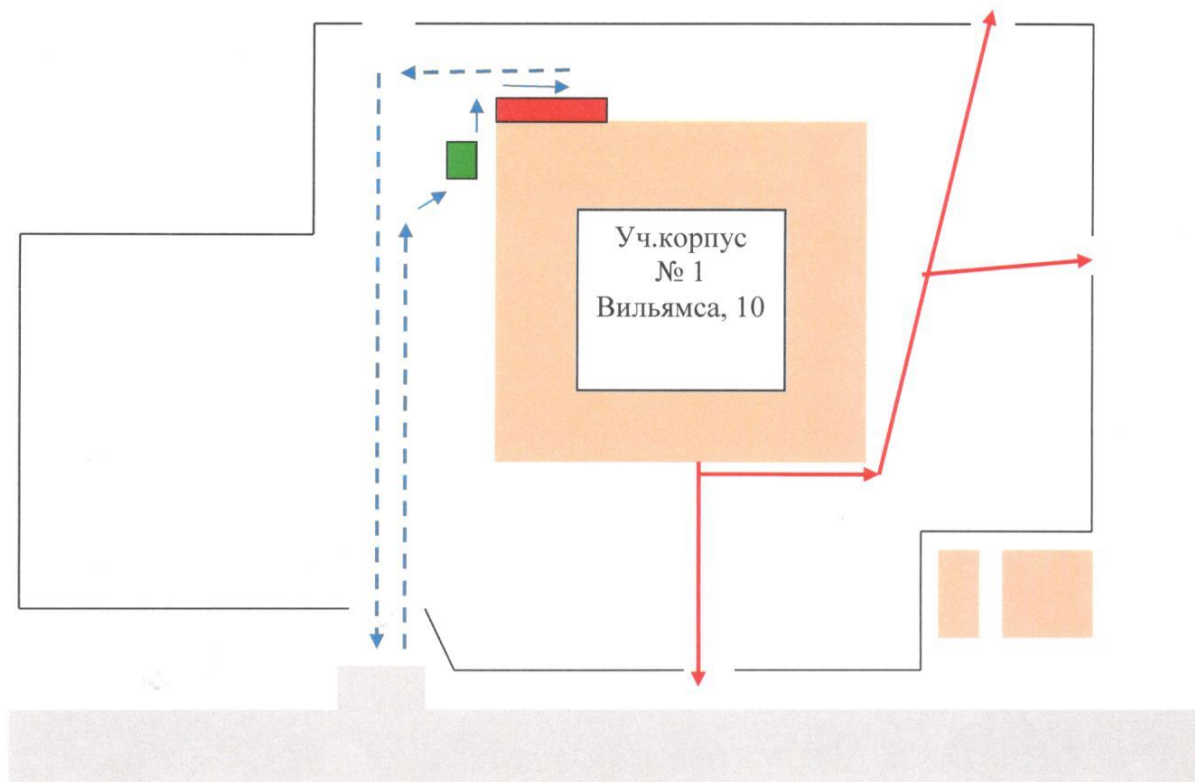
**СХЕМА**  
**организации движения транспортных средств и пешеходов**  
(Учебный корпус № 3 (Бондаренко,21))



Условные обозначения:

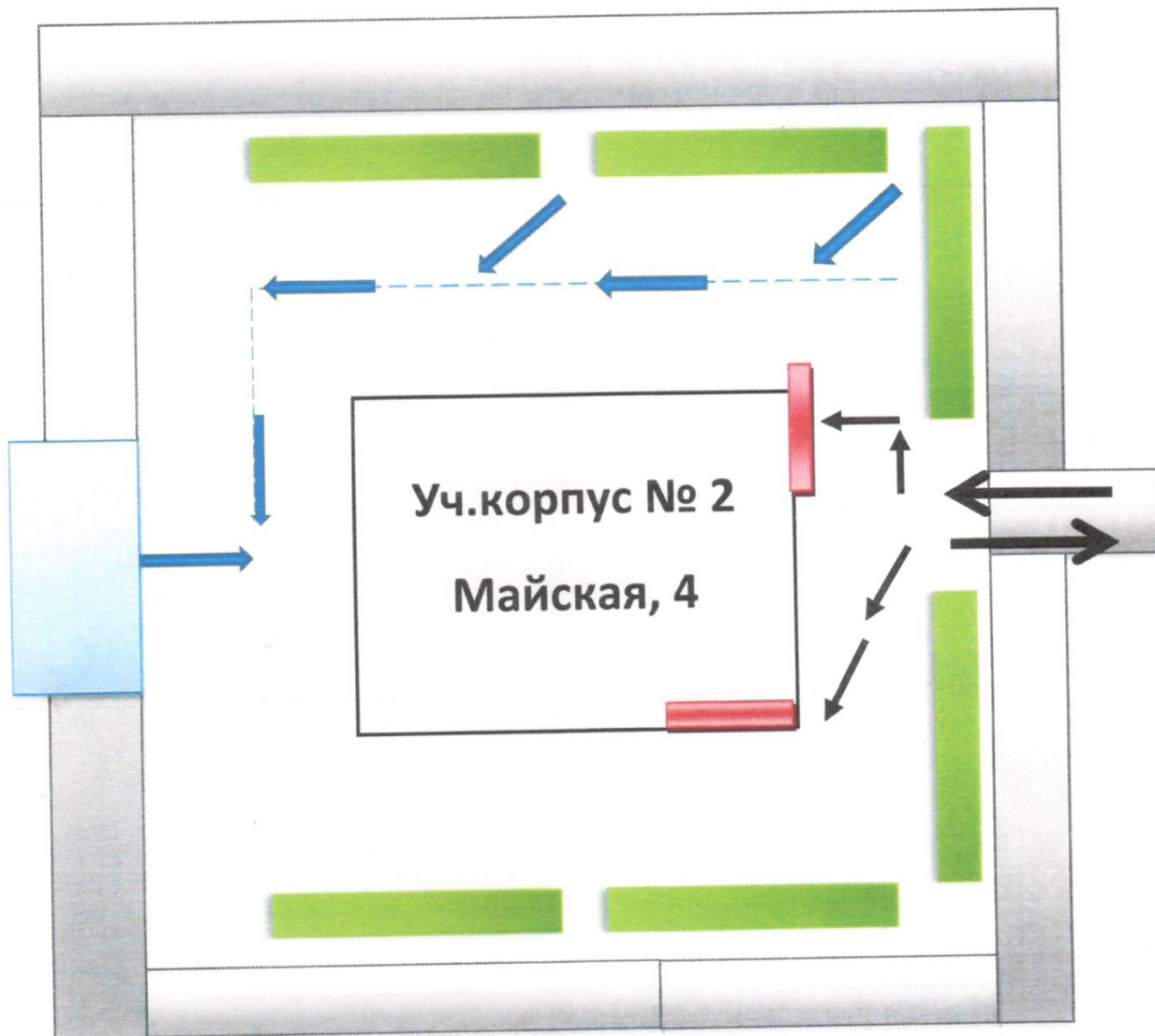
↔ направление безопасного передвижения детей до МБОУ «ЦО № 40»;

**Пути движения транспортных средств к местам разгрузки/погрузки и рекомендуемых безопасных путей передвижения детей по территории образовательного учреждения.**



- - - - -> - движения транспортных средств к местам разгрузки/погрузки;
- - мусорный контейнер
- - крыльцо столовой
- - рекомендуемые пути передвижения детей по территории

Пути движения транспортных средств к местам разгрузки/погрузки и рекомендуемых безопасных путей передвижения детей по территории образовательного учреждения.



- въезд / выезд грузовых транспортных средств



- движение грузовых транспортных средств на территории



- движение пешеходов

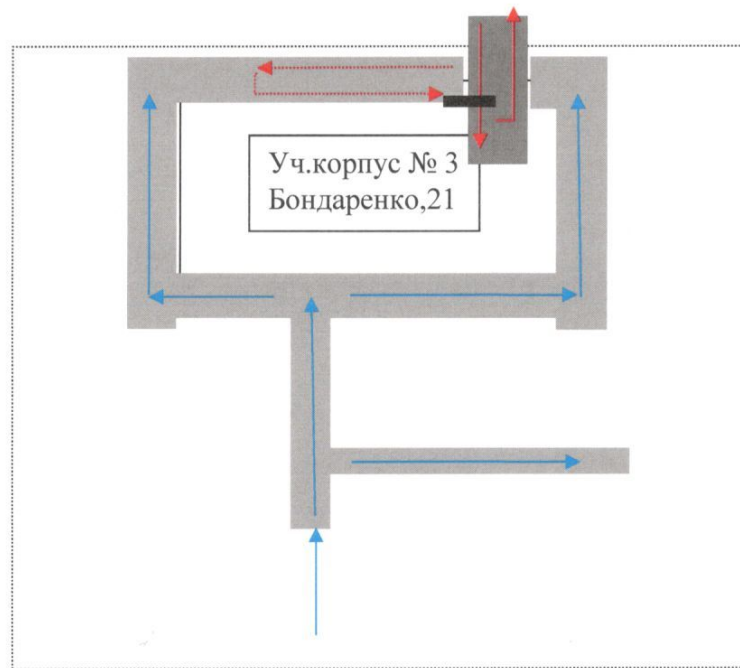






- место разгрузки / погрузки



- зелёная зона

**Пути движения транспортных средств к местам разгрузки/погрузки и рекомендуемых безопасных путей передвижения детей по территории образовательного учреждения.**



-  - въезд/выезд грузовых транспортных средств
-  - движение грузовых ТС по территории
-  - движение пешеходов на территории
-  - место разгрузки-погрузки

СТРУКТУРА ВНУТРЕННИХ И ВНЕШНИХ ВЗАИМОДЕЙСТВИЙ ПО ОРГАНИЗАЦИИ  
ПРОФИЛАКТИКИ ДЕТСКОГО ДОРОЖНО-ТРАНСПОРТНОГО ТРАВМАТИЗМА

ВНЕШНЕЕ ВЗАИМОДЕЙСТВИЕ



ВНУТРЕННЕЕ ВЗАИМОДЕЙСТВИЕ

